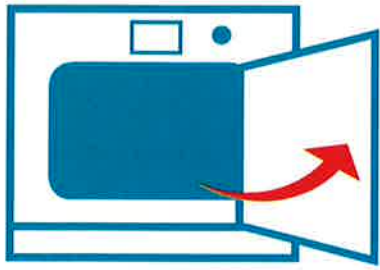
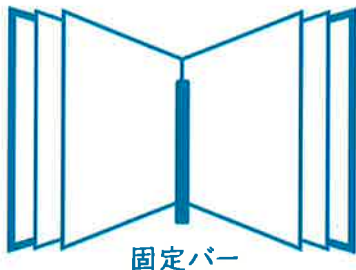


図書除菌機の使用法

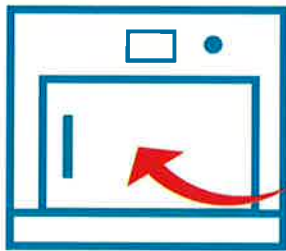


① 除菌室のドアを開けます

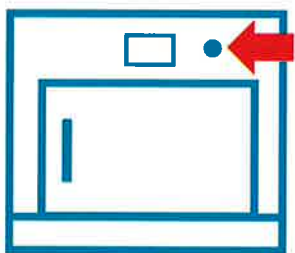
1回**6冊**まで入ります



② 本の中央部分を開き、
除菌室の中の固定バーに掛けます

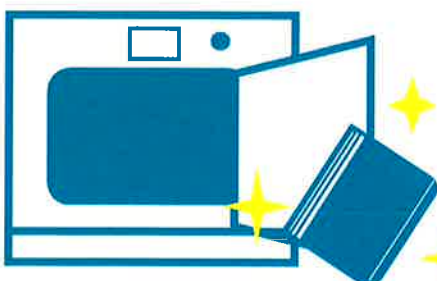


③ 除菌室のドアを閉じます



④ ドア上部の右側にある
スタートボタンを押します

除菌開始
30秒でできます



⑤ 除菌が終了したら
本を取り出してドアを閉めます